



Knicklader GEHL

AL 340

AL 540



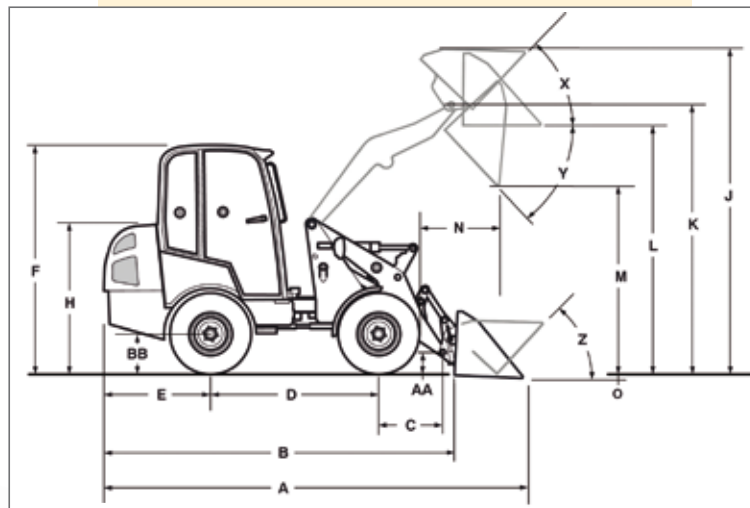
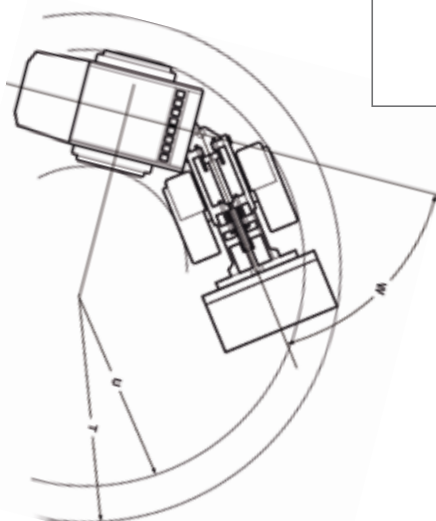
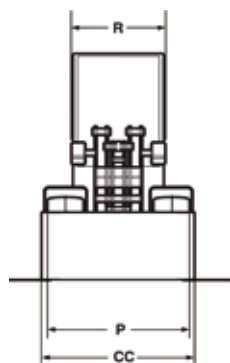
Ihr zuständiger Händler

GEHL Europe GmbH
Postfach 1254
48483 Neuenkirchen
Deutschland
Tel. [0049] 5973 63 302
Fax [0049] 5973 63 303
e-mail: info@gehl.de
www.gehl.de

MIT
KABINE

AL 340 / AL 540 MIT KABINE ABMESSUNGEN

	AL 340	AL 540
A:	3.975 mm	4.490 mm
B:	3.365 mm	3.815 mm
C:	515 mm	740 mm
D:	1.640 mm	1.720 mm
E:	1.051 mm	1.200 mm
F:	2.255 mm	2.295 mm
H:	1.450 mm	1.487 mm
J:	3.310 mm	3.603 mm
K:	2.845 mm	3.053 mm
L:	2.620 mm	2.823 mm
M:	2.095 mm	2.215 mm
N:	135 mm	267 mm
P:	1.065 mm	1.400 mm
R:	1.025 mm	1.080 mm
S:	235 mm	246 mm
T:	2.870 mm	3.255 mm
U:	2.520 mm	2.795 mm
W:	46°	45°
BB:	370 mm	385 mm
CC:	1.150 mm	1.500 mm



AL 340 / AL 540 MIT KABINE STANDARD AUSRÜSTUNG

- Hydrostatischer Fahrtrieb durch Kardanwelle
- 2. Fahrgeschwindigkeit
- Einhand-Joystick mit Armauflage
- Komfortable Allwetterkabine, 2-türig, 4 Arbeitsscheinwerfer, beidseitige Rückspiegel, Front- und Heckscheinwerfer
- Differentialsperre 100% elektrisch hydraulisch zuschaltbar an Vorder- und Hinterachse
- Hydraulisch betriebene Kompaktlader-Universalaufnahme
- Komfortsitz mit Sicherheitsgurt
- Einstellbare (Neigungswinkel/Abstand) Steuerungskonsole
- Doppelte Schwimmstellung
- Einfaches Umkuppeln der Hydraulikschläuche beim Anbaugerätewechsel dank der speziellen Drucklosschaltung des Hydrauliksystems
- Die Zusatzhydraulik ermöglicht den kontinuierlichen Einsatz hydraulischer Anbaugeräte
- Stundenzähler
- Kraftstoffanzeige
- Batterietrennschalter
- Betriebsbremse: hydrostatischer Fahrtrieb auf alle 4 Räder wirkend
- Zentrale Betriebs- und Feststellbremse im Antriebsstrang auf alle 4 Räder wirkend
- Kippbarer Fahrerstand für einfache Erreichbarkeit der Servicekomponenten
- Messpunkte zur Druckmessung der hydraulischen Komponenten
- Kontrollanzeige für elektrische Verbindungen
- Abschleppvorrichtung
- Tropffreie hydraulische Schnellkupplungen

AL 340 / AL 540 MIT KABINE SPEZIFIKATIONEN

	AL 340 KABINE	AL 540 KABINE
MOTOR	YANMAR	YANMAR
Typ	3TNV 88 - BKGWL	4TNV 88 - BKGWL
Zylinder	3	4
Leistung max. bei	26 kW/34,9 PS	34,8 kW/46,7 HP
Hubraum	2.800 U/min	2.800 rpm
GEWICHTE	1.642 cm ³	2.190 cm ³
Einsatzgewicht	2.561 kg	3.267 kg
MASCHINE		
Kipplast, gestreckt	1.811 kg	
Kipplast, geknickt	1.198 kg	1.920 kg
Ausbrechkraft	2.482 kg	4.380 kg
HYDRAULIK		
Arbeitshydraulik		
Pumpenleistung	44 l/min	55 l/min
Systemdruck	207 bar	207 bar
Fahrhydraulik		
Pumpenleistung	79 l/min	119 l/min
Systemdruck	350 bar	410 bar
Hydrauliktank	26 l	40 l
ELEKTRISCHES SYSTEM		
Batterie	74 Ah / 12 Volt	74 Ah / 12 Volt
VERSCHIEDENES		
Kraftstofftank	56 l	67 l
Fahrgeschwindigkeit	0 - 20 km/h	0 - 20 km/h
Reifen Standard	10x16.5 EM	12x16.5 HE
ROPS / Kabine	KABINE	KABINE